



Endurance en Belgique

Carnet du débutant 2025



La commission communautaire d'endurance de la LEWB a rédigé ce livret qui rassemble les informations de base pour bien démarrer les concours d'endurance. Veuillez noter que ce fascicule est un raccourci et que les textes qui font loi sont les règlements officiels publiés sur les sites de la LEWB (www.lewb.be) et de la FRBSE (www.equibel.be).

Le carnet est divisé en plusieurs parties :

• Tableau récapitulatif des épreuves	2
• Formalités administratives	5
• Tenue vestimentaire	6
• Matériel à prévoir en course	7
• Protocole de vaccination	8
• Déroulement d'une journée de concours	10
• Description d'un site de concours	13
• Contrôle vétérinaire et ATRM	16
• Calcul des points pour le classement	20
• Contacts, liens et adresses utiles	21

CARNET RÉALISÉ PAR LA COMMISSION
COMMUNAUTAIRE LEWB D'ENDURANCE

TABEAU RÉCAPITULATIF DES ÉPREUVES

KMS / KMS	5	2X5	10	2X10	20	30
Série / Reeks	Initiation enfants (de 7 à 12 ans) 7 ans à poney et 10 ans à cheval	Initiation enfants (de 7 à 12 ans) 7 ans à poney et 10 ans à cheval	7 - 12 ans (tenu par accompagnateur à pied ou à cheval) 12 - 14 ans (non tenu, accompagnateur 21+ à cheval) à partir de 14 ans (seul) âge min. de l'équidé : 4ans		Dès 12 ans communautaire	Dès 12 ans communautaire
Qualifications / Kwalificaties	-	-	-	-	-	-
Boucles / Lussen	1 x 5	2 x 5	1 x 10	2 x 10	1 x 20	1 x 30
KM/Heure / KM/Uur	Min 6 - max 10	Min 6 - max 10	Min 6 - max 12	Min 10 - max 12	Min 10 - max 12	min 10 - max 13
Heure départ / Startuur	de 9h05 à 14h	de 9h05 à 14h	de 9h05 à 14h	de 9h05 à 13h	de 9h05 à 13h	de 9h05 à 13h
Départ / Start	indiv. ou/of groep/groupé	indiv. Ou/of groep/groupé	indiv. ou/of groep/groupé	indiv. Ou/of groep/groupé	indiv. Ou/of groep/groupé	indiv. Ou/of groep/groupé
Temps piste / Wedstrijdduur	Max 50 min Min 30 min	Max 1h40 Min 1h	Max 1h40 Min 50 min	Max 2h Min 1h40	Max 2H Min 1h40	Max3h Min 2h18
Type arrivée intermédiaire	-	Ligne vet-in	-	Ligne vet-in	-	-
Type arrivée finale / Finale type aankomst	Ligne arrivée / aankomstlijn	Ligne arrivée / aankomstlijn	Ligne arrivée / aankomstlijn	Ligne arrivée / aankomstlijn	Ligne arrivée / aankomstlijn	Ligne arrivée / aankomstlijn
VETGATE/Temps récup. / Recup.tijd	max 20 min	max 20 min	max 20 min	max 20 min	max 20 min	max 20 min
Fréquence cardiaque / Hartslag	80 bpm => Poney 64 bpm => Cheval				≤ 64	≤ 64
Temps repos / Rusttijd	-	45 min	-	45 min	-	-
Poids / Gewicht	-	-	-	-	-	-
Licence / Licentie	L01	L01	L01	L01	L01	L01
Immatriculation cheval / Paarden immatriculatie	Non obligatoire - enregistrement gratuit souhaité / Niet verplicht - gratis registratie aangeraden				Non obligatoire - enregistr. gratuit souhaité / Niet verplicht - gratis registratie aangeraden	
Documents / Documenten	Passeport équidé / Paardenpaspoort	Passeport équidé / Paardenpaspoort	Passeport équidé / Paardenpaspoort	Passeport équidé / Paardenpaspoort	Passeport équidé	Passeport équidé
Inscriptions / Inschrijven	Sur place / Ter plaatse	Sur place / Ter plaatse	Sur place / Ter plaatse	Sur place / Ter plaatse	Sur place / Ter plaatse	Online = Equibel Offline = Mail ou sur place /of ter plaatse
Tarif en ligne (Equibel) / Online tarif (Equibel)	/	/	/	/	/	27 €
Tarif hors ligne (Mail) / Offline tarif (Mail)	/	/	/	/	/	32 €
Tarif inscription sur place / Ter plaatse inschrijving tarif	20 € (accompagnant compris/begeleider inbegrepen)	20 € (accompagnant compris/begeleider inbegrepen)	20 € (accompagnant compris/begeleider inbegrepen)	20 € (accompagnant compris/begeleider inbegrepen)	15 euros	32 €

TABLEAU RÉCAPITULATIF DES ÉPREUVES

KMS / KMS	40	60	80 VIT IMPOSEE	80 VIT LIBRE	100
Série / Reeks	CEN	CEN	CEN	CEN	CEN
Qualifications / Kwalificaties	–	Minimum 1 x 40	Minimum 1 x 60	Minimum 2x80km (10 à 16km/h max)	Minimum 2x80km (10 à 16km/h max)
Boucles / Lussen	2 x 20	2 x 30	2 x 30 + 1 x 20 ou/of 2 x 40	2 x 30 + 1 x 20 ou/of 2 x 40	1 x 40 + 2 x 30 ou/of 2 x 30 + 2 x 20
KM/Heure / KM/Uur	Min 10 - max 14	Min 10 - max 15	Min 10-max 16	>10	>10
Heure départ / Startuur	de 9h05 à 12h	de 9h05 à 11h	9h00	9h00	8h30
Départ / Start	indiv.ou/of max 5 cavalliers/ruiters	indiv.ou/of max 5 cavalliers/ruiters	groupé / groep	groupé / groep	groupé / groep
Temps piste / Wedstrijdduur	Max 4h Min 2h51	Max 6h Min 4h	Max 8h	Max 8h	Max 10h00
Type arrivée intermédiaire	ligne vet-in	ligne vet-in	ligne vet-in	ligne vet-in	ligne vet-in
Type arrivée finale / Finale type aankomst	Ligne arrivée / aankomstlijn	Ligne arrivée / aankomstlijn	Ligne arrivée	ligne arrivée	Ligne arrivée / aankomstlijn
VETGATE/Temps récup. / Recup.tijd	max 20 min	max 20 min	max 20 min	max 20 min	max 20 min
Fréquence cardiaque /Hartslag	≤ 64	≤ 64	≤ 64	< 64	≤ 64
Temps repos / Rusttijd	1h00	1h00	2 x 45min ou/of 1h	2 x 45min ou/of 1h	2 x 45min ou/of 3 x 40min
Poids / Gewicht	–	–	–	-	–
Licence / Licentie	.02	.02	.03	.03	.03
Immatriculation cheval / Paarden immatriculatie	Oui / Ja	Oui / Ja	Oui / Ja	Oui / Ja	Oui / Ja
Documents / Documenten	Passeport équidé / Paardenpaspoort	Passeport équidé / Paardenpaspoort	Passeport équidé / Paardenpaspoort	Passeport équidé / Paardenpaspoort	Passeport équidé / Paardenpaspoort
Inscriptions / Inschrijven	Online = Equibel Offline = Mail ou sur place /of ter plaatse	Online = Equibel Offline = Mail ou sur place /of ter plaatse	Online = Equibel Offline = Mail ou sur place /of ter plaatse	Online = Equibel Offline = Mail ou sur place /of ter plaatse	Online = Equibel Offline = Mail ou sur place /of ter plaatse
Tarif en ligne (Equibel) Online tarif (Equibel)	27 €	27 €	45 €	45 €	55 €
Tarif hors ligne (Mail) Offline tarif (Mail)	32 €	32 €	50 €	50 €	60 €
Tarif inscription sur place / Ter plaatse inschrijving tarief	54 € (Online x 2)	54 € (Online x 2)	90 € (Online x 2)	90 € (Online x 2)	110 € (Online x 2)

TABEAU RÉCAPITULATIF DES ÉPREUVES

KMS / KMS	Epreuves internationales/Internationale proeven		
	100	120	160
Série / Reeks	CEI * (de 100 à 119km)	CEI ** (de 120 à 139 km)	CEI *** (de 140 à 160 km)
Qualifications / Kwalificaties	Cf. Art 833 - Rules FEI Novice qualifications	Cf. Art 833 - Rules FEI Novice qualifications	Cf. Art 833 - Rules FEI Novice qualifications
Boucles / Lussen	Minimum 3 (Cf.avant-progr./voorprogramma)	Minimum 4 (Cf.avant-progr./voorprogramma)	Minimum 5 (Cf.avant-progr./voorprogramma)
KM/Heure / KM/Uur	Cf.avant-progr./voorprogramma	Cf.avant-progr./voorprogramma	Cf.avant-progr./voorprogramma
Heure départ / Startuur	Cf.avant-progr./voorprogramma	Cf.avant-progr./voorprogramma	Cf.avant-progr./voorprogramma
Départ / Start	groupé / groep	groupé / groep	groupé / groep
Temps piste / Wedstrijdduur	Cf.avant-progr./voorprogramma	Cf.avant-progr./voorprogramma	Cf.avant-progr./voorprogramma
Type arrivée intermédiaire			
Type arrivée finale / Finale type aankomst	Ligne arrivée / aankomstlijn	Ligne arrivée / aankomstlijn	Ligne arrivée / aankomstlijn
VETGATE/Temps récup. / Recup.tijd	15 min. chrono 20 min. finish	15 min. chrono 20 min. finish	15 min. chrono 20 min. finish
Fréquence cardiaque / Hartslag	≤ 64	≤ 64	≤ 64
Temps repos / Rusttijd	Cf.avant-progr./voorprogramma	Cf.avant-progr./voorprogramma	Cf.avant-progr./voorprogramma
Poids / Gewicht	Junior 60 kg (CEIYJ) ou / of 70kg	Junior 60 kg (CEIYJ) ou / of 70kg	Senior 75 kg
Licence / Licentie	Athlètes Juniors 03 (≤ 18 ans) ou 06 (athlètes young riders et séniors)	Athlètes Juniors 03 (≤ 18 ans) ou 06 (athlètes young riders et séniors)	Senior 06
Immatriculation cheval / Paarden immatriculatie	Oui / Ja	Oui / Ja	Oui / Ja
Documents / Documenten	Pass.équidé / Paardenpas. / Rec.card FEI (Out BE)	Pass.équidé / Paardenpas. / Rec.card FEI (In & Out BE)	Pass.équidé / Paardenpas. / Rec.card FEI (In & Out BE)
Inscriptions / Inschrijven	Equibel (candidature / kandidatuur)	Equibel (candidature / kandidatuur)	Equibel (candidature / kandidatuur)
Tarif en ligne (Equibel) / Online tarif (Equibel)	Cf.avant-progr./voorprogramma	Cf.avant-progr./voorprogramma	Cf.avant-progr./voorprogramma
Tarif hors ligne (Mail) / Offline tarif (Mail)	–	–	–
Tarif inscription sur place / Ter plaatste inschrijving tarif	–	–	–



FORMALITÉS ADMINISTRATIVES



Un concours national d'endurance propose différentes épreuves nationales officielles de 40-60-80-100 km. Les épreuves 20 et 30 km deviennent des épreuves communautaires pour la LEWB. Du côté de Paardensport Vlaanderen, les épreuves de 20 et 30km restent nationales. Certains concours proposent également des épreuves communautaires de 5, 2x5, 10 et 2x10 km. Vous pouvez trouver le calendrier national ainsi que le règlement complet des différentes épreuves sur le site Equibel ou sur les sites respectifs des ligues: LEWB (Fédération Wallonie-Bruxelles) et Paardensport Vlaanderen (Flandre) .

Les épreuves de 5 et 2x5 km , 10 et 2x10km sont réservées aux enfants jusqu'à l'année de leurs 12 ans incluse. Le poney/cheval doit être tenu à la longe par un adulte (si piéton, il doit avoir plus de 14 ans/si cavalier, il doit avoir plus de 21 ans. A partir de 12 ans, l'athlète peut participer à des épreuves de 10, 2x10, 20 et 30 km accompagné obligatoirement par un autre cavalier de 21 ans ou plus et ce, tant qu'il/elle n'a pas 14 ans. L'athlète doit avoir 7 ans à poney et 10 ans à cheval.

Les épreuves de 20 et 30 km non qualificatives sont accessibles :

- à des chevaux sans immatriculation mais pucés et munis d'un passeport et carnet de vaccination en ordre (voir protocole de vaccination à la fin de ce carnet). L'enregistrement gratuit dans la base de données Equibel est fortement recommandée.

- à des cavaliers en ordre de licence de base L01. Cette licence est disponible auprès de tous les cercles affiliés à la LEWB.

Muni de cette licence L01, vous pouvez vous inscrire aux épreuves de 20 et 30 km le jour même sur le lieu du concours. Ces parcours de 20 et 30 km n'entrent pas dans le processus qualificatif menant aux courses internationales.

Les épreuves de 40 à 100 km

Pour vous qualifier ainsi que votre cheval, il faut réussir 1 x 40 km, 1 x 60 km et 2 x 80 km (max 16km/h) ou 1 x 80 km et 1 x 100 km (les 2 à max 16 km/h). **Attention, toutes les boucles doivent être faites à moins de 16 km/h.**

A partir de 2025, une épreuve de 80 km vitesse libre est proposée. Elle ne sera pas valable pour votre qualification FEI.

En 100 km, plusieurs formules sont possibles (vérifier l'avant-programme) :


- soit en 3 boucles: 40 km - 30 km - 30 km, séparées par 2 périodes de repos de 45 minutes.
- soit en 4 boucles: 2 X 30 km - 2 X 20 km ou 2 X alternance 30 km - 20 km), séparées par 3 périodes de repos de 40 minutes.

Le cavalier doit être âgé de 12 ans minimum et accompagné pendant la course d'un cavalier de 21 ans au moins et ce jusqu'à ses 14 ans accomplis.

L'athlète doit disposer d'une licence de compétition (voir tableau récapitulatif pour les détails) auprès de la LEWB pour participer à ces épreuves qualificatives. Vous recevrez un numéro de licence et un mot de passe qui vous permettront de vous inscrire en ligne sur Equibel à tarif réduit. Vous pouvez également vous



T E N U E V E S T I M E N T A I R E



Le cavalier doit porter un polo aux manches courtes ou longues avec un col. Il doit avoir des bottines d'équitation avec un talon d'au moins 12 mm. S'il monte en baskets, les étriers doivent être de sécurité ou muni d'une coque.

Le port de la bombe est obligatoire.

La cravache est autorisée en national et ne doit pas dépasser 70 cm. Elle doit être utilisée avec modération.

Le groom, pour entrer dans l'aire du vet, doit porter un pantalon et un polo. Le short et le « marcel » ne sont pas autorisés dans le vetgate. Pour des raisons de sécurité, le port de sandales dans l'aire de vetgate est interdit.

MATÉRIEL À PRÉVOIR

- Passeport du cheval en ordre de vaccination, porte-dossard (possible d'en louer un sur place), montre ou sangle polar avec capteur (conseillé pour aller plus loin), montre, stéthoscope, GPS.
- Matériel pour le cheval : tapis (autant de tapis que de boucles à courir), selle, sangle, collier de chasse, martingale, bridon, guêtres,... et prévoir du matériel de rechange en cas de casse. Couvertures polaires (suivant le nombre de boucles: une par boucle), couverture imperméable.
- Pharmacie : désinfectant, crème cicatrisante,... (vérifiez bien que vos produits sont non dopants et autorisés par les fédérations internationales et nationales aussi bien à la maison que sur le concours).
- Bandes de repos et sous-bandes.
- Fers de réserve, filets à foin, carottes, picotin, eau.
- Paddock : piquets, fil et électrificateur si nécessaire.
- Grooming : seaux, bassines, cruches d'une capacité d'1L, couteau de chaleur, éponge, tréteau (pour déposer la selle) et corde.
- Intendance : bouteilles d'eau ou bidons (par ex: de lessive), à ne pas jeter dans la nature, un seau. Prévoir également eau et encas pour le cavalier.
- Vêtements de rechange pour le cavalier.
- Tonnelle, chaises, table de camping (utile pendant les pauses).



PROTOCOLE DE VACCINATION



Extrait du règlement vétérinaire FRBSE - Version décembre 2023

Article 6.1 – Vaccin Influenza Equine

6.1.1 Schéma de vaccination

6.1.1.1 Tout cheval, entrant dans les écuries officielles de concours, participant ou non aux épreuves doit obligatoirement être primo vacciné l'Influenza Equine.

6.1.1.2 Première primovaccination avant 1/1/2024 :

* V1 = première vaccination

* V2 = deuxième vaccination dans un délai de 21 jours à 92 jours après V1

* V3 = dans les 7 mois après V2

Première primo vaccination après 1/1/2024 :

* V1 = première vaccination

* V2 = deuxième vaccination dans les 21 jours et jusqu'à 60 jours après V1

* V3 = dans les 6 mois et 21 jours après V2

6.1.1.3 Un premier rappel doit être administré dans les 6 mois et 21 jours suivant la date de la seconde vaccination de la primo vaccination. Tous les chevaux qui ont subi correctement la primo vaccination avant le 1er janvier 2005, ne sont pas obligés de subir un premier rappel dans les 7 mois, si entre-temps les vaccinations se sont déroulées correctement.

6.1.1.4 Le prochain rappel doit être administré dans les 12 mois.

- 6.1.1.5 Pour les chevaux qui participent à des concours, le dernier rappel doit être donné dans les 6 mois et 21 jours (et pas moins de 7 jours) avant le début du concours.
- 6.1.2 Conditions d'admission au concours
- 6.1.2.1 voir 6.1.1.2
- 6.1.2.2 Le schéma de vaccination prescrit doit avoir été suivi.
- 6.1.2.3 Le cheval ne peut pas avoir été vacciné moins de 7 jours avant l'arrivée au concours.
- 6.1.2.4 Si le schéma de vaccination n'a pas été suivi correctement, il revient au jury de terrain de prendre une décision appropriée quant à la participation au concours ou une autre sanction. Dans ce cadre, les sanctions possibles telles que reprises dans le RV de la FEI sont d'application.
- 6.1.3 Administration et certification

Les détails de vaccination Influenza Equine doivent être repris dans le passeport suivant les règles suivantes :

- Tous les vaccins de l'Influenza Equine sont autorisés s'ils ont été administrés suivant les instructions du fabricant et selon le schéma de vaccination réglementairement imposé.
- Tous les vaccins doivent être administrés par un vétérinaire.
- La mention certifiée « The vaccination history of this horse is correct to date. Last vaccination 00/00/00 (date) » peut être utilisée dans le duplicata pour résumer un historique de vaccination trop long. Dans le cas où des feuillets sont ajoutés, la phrase peut également être utilisée mais elle doit être contresignée par la FRBSE.

Article 6.2 – Autres vaccinations

Toutes les autres vaccinations doivent être mentionnées sur les pages de vaccination prévues à cet effet dans le passeport. Hormis les usages vétérinaires courants, il n'y a pas actuellement de dispositions réglementaires à ce propos en Belgique.

La vaccination contre la rhinopneumonie (herpès virus équin de type 1 ou 4) n'est pas obligatoire en Belgique. Cependant, il est recommandé de vacciner les chevaux régulièrement. Bien que le vaccin n'offre pas une garantie totale, il permet aux chevaux qui sont régulièrement vaccinés de développer une bonne résistance au virus. D'un côté, ils contamineront moins d'autres chevaux, et d'un autre côté, ils seront mieux protégés contre des infections venant d'autres animaux.

La LEWB souhaite également attirer l'attention du cavalier sur la réglementation FEI au niveau du contrôle anti-dopage pour les médicaments utilisés avant le concours. Toutes les mesures actuelles sont consultables en ligne sur le site internet de la FEI.

De plus, lors d'une compétition en dehors du territoire belge, il en va de la responsabilité du cavalier de se mettre au courant et de se soumettre à la réglementation nationale en vigueur dans le pays où le concours a lieu.



DÉROULEMENT D'UNE JOURNÉE DE CONCOURS



- Je vérifie sur l'avant programme de l'organisation les heures possibles de départ suivant ma course. Je prépare tout le matériel la veille ainsi que la voiture et le van ou le camion. Je n'oublie pas les protections de transport pour mon compagnon. J'aurai pris soin de préparer mon cheval à monter dans le van calmement. On n'improvise pas le jour du concours. Je m'arrange pour être accompagné par au moins 1 personne lors du concours.
- Le jour J à mon arrivée, je trouve une place sur l'aire de parking, je descends mon cheval du van/camion et une personne le fait marcher pendant que je prépare un paddock. Dans certains cas, lorsque la route est trop longue, la plupart des sites peuvent accueillir les participants la veille du jour du concours.
- J'installe seaux, cruches d'1L, couteau de chaleur, éponges... dans l'aire de grooming.
- Je vais chercher mes documents au secrétariat. Pour 5,10,20 ou 30 km, je prends ma carte de licence et le passeport de mon cheval. Pour toute autre course, mon inscription est déjà encodée et payée. Je récupère mes papiers. Je vérifie le temps minimum et maximum correspondant à ma course, ainsi que le balisage à suivre. Je règle ma montre par rapport à l'heure officielle du jour.

- J'enfile mon porte-dossard, je prends le passeport de mon cheval et en compagnie de mon cheval, je me présente au contrôle vétérinaire initial. Le cheval doit être propre, nu (tenu en licol pour hongre/jument et avec une embouchure pour un étalon). Le cheval sera contrôlé sur plusieurs paramètres et le trotting avant de recevoir le feu vert pour le départ. Pour que le trotting se passe bien, on prévoit de s'entraîner à trotter à la maison (à mes côtés, en ligne droite et sur environ 30m).
- Je selle mon cheval, je l'échauffe au pas environ 10-15 minutes après avoir demandé une heure de départ. Un officiel me donnera le GO du départ.
- Sur mon parcours, j'adopte un rythme de travail régulier, sans demander des efforts excessifs. Je suis attentif au balisage. Je respecte les autres cavaliers. A partir du dernier kilomètre, interdiction de faire demi-tour, de s'arrêter et de descendre de cheval. Je dois passer la ligne d'arrivée finale sur mon cheval.
- A l'arrivée, direction ma place de grooming, je desselle, je refroidis mon cheval et je prends sa fréquence cardiaque. Ne pas mouiller sur l'arrière main. Pendant 20 minutes, je m'occupe de mon cheval (couverture si nécessaire, massage, foin et eau).
- Dans les 20 minutes (épreuves communautaires), je me présente à l'aire du vet en disant « VET IN ». Après vérification de la fréquence cardiaque et tous les paramètres, je trotte mon cheval et le vétérinaire donne son verdict (voir exemple de carte vétérinaire dans les pages précédentes).
- Pour 20 et 30 km en une seule boucle, il n'y a qu'un seul contrôle vétérinaire. A partir de 40 km, plusieurs boucles et contrôle entre chaque boucle et à l'arrivée finale.
- Sur une épreuve de 20 ou 30 km, vous avez terminé après la 1ère boucle. Vous vous occupez de votre cheval dans son paddock (soins aux jambes, pansage, couverture si nécessaire, nourriture et eau).

- A partir de 40 km, je dois repartir sur la 2ème boucle. Pendant mon temps de repos, je m'occupe de mon cheval (boire et manger, soins aux jambes), je vérifie les fers et la propreté de mon matériel. Je m'occupe aussi de moi (boire et manger, passage aux toilettes, surveiller mon heure de redépart).
- Quand tous les cavaliers sont rentrés, les officiels sortent les résultats et les publient avant la remise des prix. Toute réclamation doit être faite dans les 30 minutes de la publication des résultats. Pour la remise des prix, si je suis sur le podium (3 premiers), je me présente dans une tenue correcte et propre, le pantalon blanc et polo sont conseillés.





DESCRIPTION D'UN SITE DE CONCOURS

Sur le lieu du concours, voici une brève description des différentes zones que vous découvrirez :

Le parking vans et camions : en arrivant, vous suivez les instructions des bénévoles éventuellement présents pour vous aider et trouvez une place qui vous convient pour garer votre véhicule. Vous pouvez faire un paddock pour votre cheval, mais ne le laissez jamais sans surveillance.

Le secrétariat où vous irez chercher vos documents : dossard, roadbook, heure de départ. Vous pourrez y louer ou acheter un porte dossard si vous n'en avez pas.

L'aire de grooming : juste après la ligne d'arrivée, c'est l'emplacement pour remplir et déposer vos seaux et bassines. C'est là que vous "deshabillerez" votre cheval à votre arrivée intermédiaire et/ou finale et que vous le refroidirez et contrôlerez sa fréquence cardiaque avant de passer au contrôle vétérinaire (stéthoscope ou contrôleur de fréquence cardiaque nécessaire).

L'aire de vetgate : lieu de contrôle vétérinaire initial, intermédiaire et final.

La ligne de départ et la ligne d'arrivée.



SCHÉMA DE L'AIRE DE GROOMING

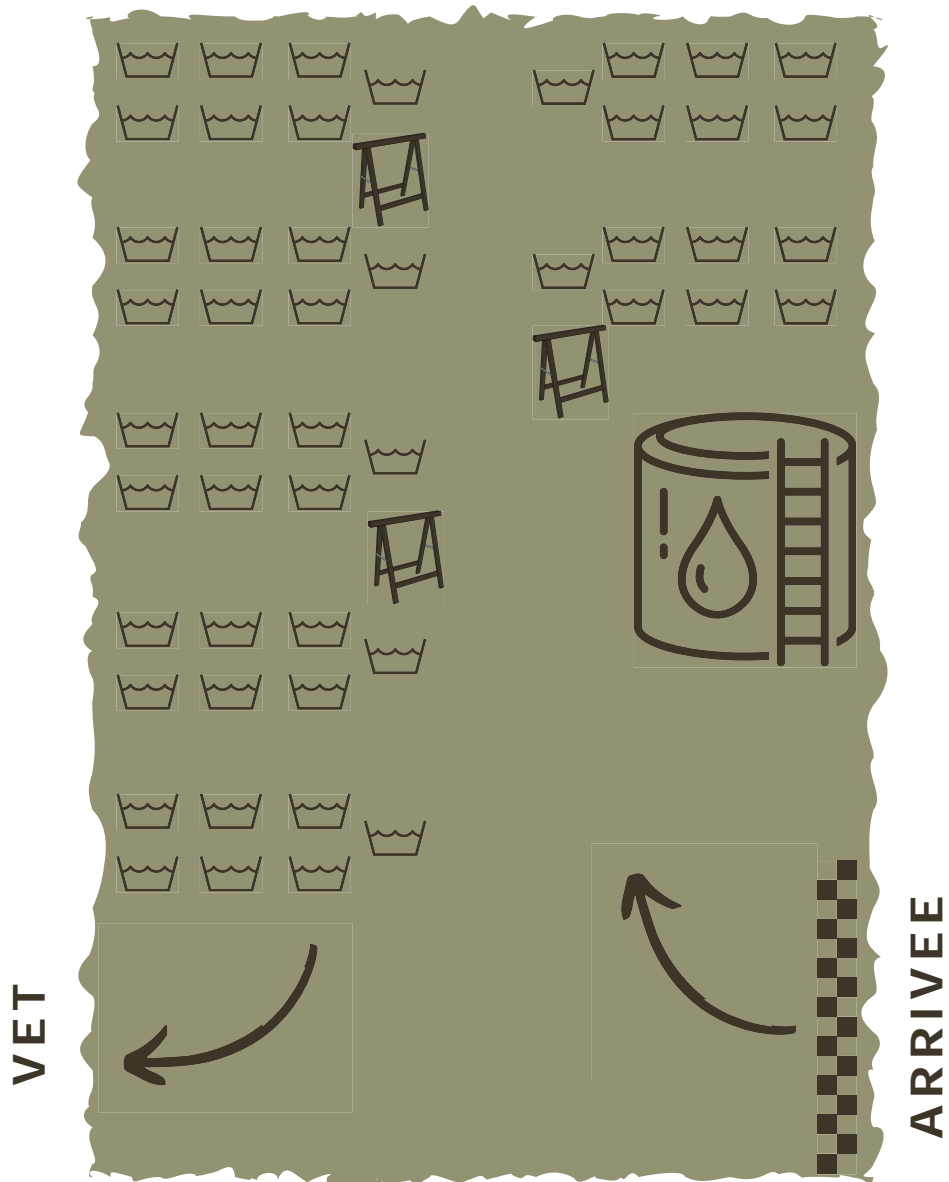
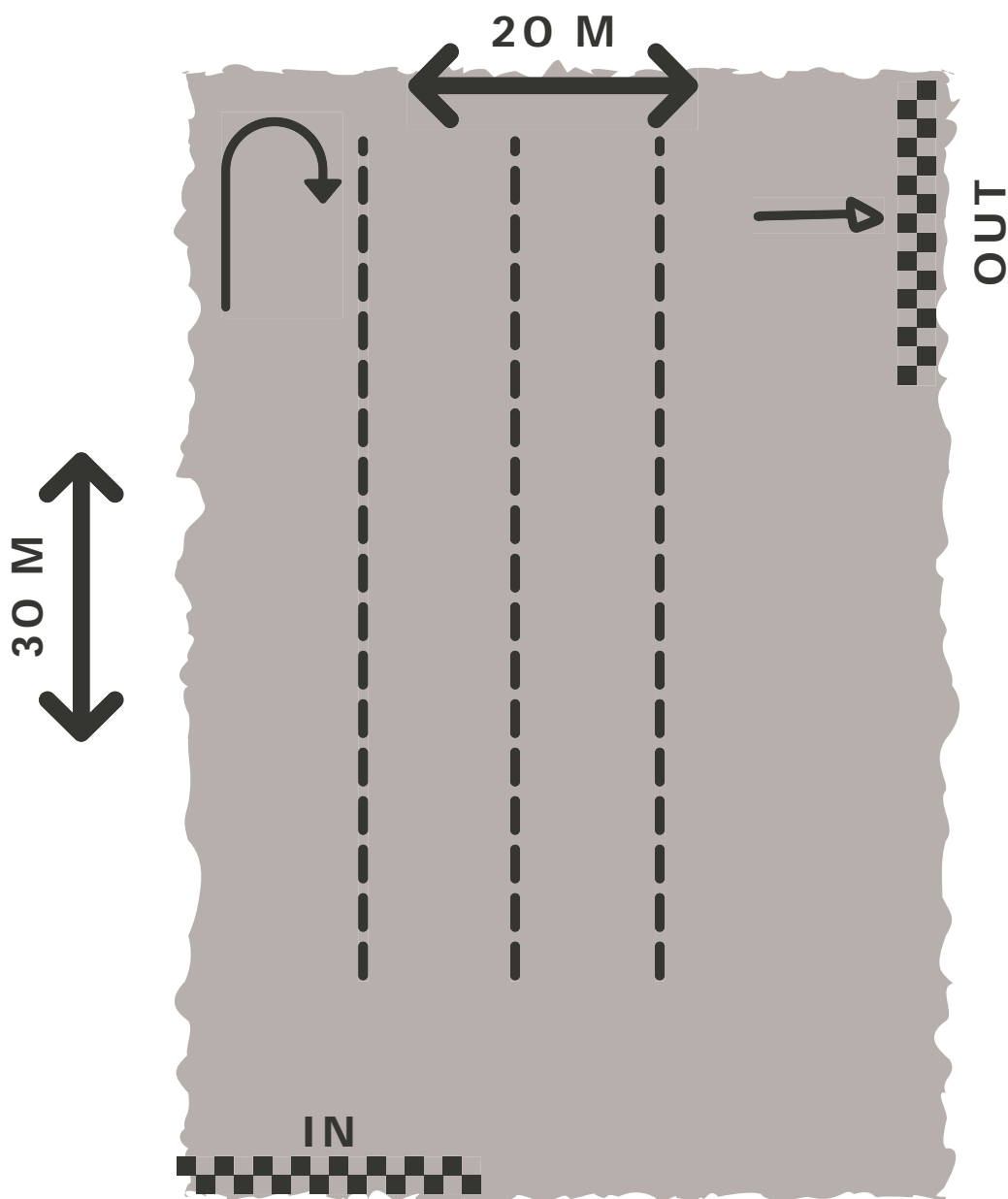


SCHÉMA DE L'AIRE DE VETGATE



PROCÉDURE SYSTÈME CHRONOMÉTRAGE ATRM

Voici quelques informations concernant votre arrivée au secrétariat sur un concours, **l'entrée et la sortie de l'aire vétérinaire**. Les cartes vétérinaires des chevaux sont gérées par des tablettes et un ticket est remis au cavalier à la sortie du vet.

- 1. A la table du secrétariat à votre arrivée, le cavalier recevra ses feuilles DOSSARD et le roadbook.
- 2. A l'entrée de l'aire vétérinaire que ce soit pour le vet initial, vet-in, recheck, le cavalier doit préciser pourquoi il rentre.
- 3. Vet initial, le cavalier rentre avec son cheval et le passeport de celui-ci. Le vétérinaire encode les paramètres du cheval dans une tablette.

A la sortie de l'aire vétérinaire, le cavalier ou le groom doit récupérer un ticket à la table du secrétariat, ticket qui reprend les heures, les vitesses et les paramètres du cheval.

- 4. A chaque sortie de l'aire vétérinaire, le cavalier reçoit un ticket avec toutes les informations citées plus haut.
- 5. Un fichier qui reprend toutes les cartes vets sera créé et publié sur le site Equibel pour chaque concours. Chaque cavalier sera libre d'imprimer sa carte vétérinaire complète s'il le désire.
- 6. Pour les cavaliers étrangers, il est possible d'imprimer une carte vétérinaire pour leur fédération.

Ce système est utilisé sur tous les concours CEI et également CEN en France. Les cavaliers visualisent après chaque boucle tous les paramètres de leur cheval, leurs différentes vitesses et temps.

ETIQUETTE VÉTÉRINAIRE

Vet Line: 1		# 802	ATRM
18.07.26			
Ph.	1	Length:	30
Arr:	10:42:52		
In-Time:	10:43:32		
Track Spd:	17.5	Prov. Class:	1
Av Spd:	17.39	PASS	
Ph Rec:	00:00:40	Dep.	11:27:52
T. Rec:	00:00:40		
Pulse 1:	52	Next Phase:	2
Pulse 2:	52	Length:	30
Skin T:	1		
Muc M:	A		
Cap R:	1		
Gut S:	A		
Mounds:	A		
Gait:	A		
MUSC:	A		

heure d'arrivée →

vitesse boucle →

vitesse moyenne →

temps de
récupération →

paramètres du cheval

km. de
la boucle

heure de
départ

phase suivante

km. phase

Vous recevez une étiquette à chaque contrôle vétérinaire.

Voici quelques informations sur la signification des différents termes utilisés en concours:

- Index de récupération: ne se prend qu'entre les boucles et au contrôle final, correspond à la fréquence cardiaque prise après le trotting. Donne une indication d'une éventuelle souffrance musculo-squelettique ou métabolique.
- Remplissage capillaire: mesure le temps que met le sang à recolorer les muqueuses buccales après une pression de quelques secondes. Indication de déshydratation.
- Pli de peau: mesure l'élasticité de la peau qui reflète le degré de déshydratation.
- Muqueuses: vérification de la couleur des muqueuses buccales et oculaires, allant du rose (normal) au rouge (voir blanc/jaune/bleu => très mauvais) : mesure de déshydratation/souffrance métabolique.
- Tonus musculaire: Palpation des muscles dorsaux et fessiers, les muscles doivent être souples et non douloureux, signes de crampes musculaires/problème métabolique.
- Flutter: battement cardiaque visible au niveau abdominal. Examiné en corrélation avec les paramètres précédents.
- Epistaxis: présence d'un saignement de nez.
- Arythmie cardiaque: à l'auscultation, absence d'un ou plusieurs battements cardiaques dans la séquence normale.
- Souffle au cœur: à l'auscultation, assourdissement des bruits cardiaques causé par le reflux de sang par les valves cardiaques (celles-ci ne sont plus hermétiques).

Voici les vérifications effectuées au différents passages:

A l'examen initial:

- auscultation cardiaque pour établir la fréquence cardiaque initiale et exclure une éventuelle arythmie ou un souffle ;
- auscultation digestive pour voir s'il y a du bruit partout ;
- palpation du dos pour détecter d'éventuelles douleurs ;
- muqueuses ;
- pli de peau ;
- remplissage jugulaire: palpation des veines jugulaires pour repérer un éventuel traitement intraveineux ou phlébite (absence partielle ou totale de circulation dans la veine) ;
- remplissage capillaire ;
- bien sur le trotting initial ;
- divers: remarques, observations à propos d'une ancienne blessure ou d'une particularité au trotting.

Entre les boucles et à **l'examen final**, le vétérinaire rajoute le temps de récupération et l'index de récupération.



CALCUL DES POINTS POUR LE CLASSEMENT

Classement :

Pour 20 et 30 km, présentation au contrôle vétérinaire final 20 minutes après l'arrivée. Pas de pénalité de récupération ni de fréquence cardiaque. Fréquence cardiaque maximum 64.

Idem pour 40 - 60 - 80 VI - 80 VL et 100 km.

Après le passage de la ligne d'arrivée finale, vous devez présenter votre cheval au vétérinaire, FC égale ou sous 64.

Le classement se fera après validation du contrôle vétérinaire final.

Le classement se fait par rapport à la vitesse et en cas d'ex aequo, c'est le cardiaque le plus bas qui rentre en compte.





C O N T A C T S , L I E N S E T A D R E S S E S U T I L E S



- **Commission Communautaire LEWB:**
 - Christiane Gabriel - 0498/70 10 10 - ecuriesderadru@skynet.be
 - Grace Gilmaire
 - Patricia Guéret
 - Karin Boulanger - responsable LEWB - karin.boulanger@lewb.be
 - Catherine Gillain - administration concours - catherine.gillain@lewb.be
- **Membres LEWB du groupe de travail national:**
 - Karin Boulanger et Christiane Gabriel
- **Site LEWB:** www.lewb.be/disciplines/endurance
- **Facebook LEWB Endurance:** @ LEWB Endurance
- **Infos générales Equibel:**
www.equibel.be/fr/disciplines/endurance/general/
- **Calendrier concours et inscriptions:**
<https://competitions.equibel.be/events/>
- **Immatriculation du cheval:**
https://competitions.equibel.be/horses/find_reg_horses - info@equibel.be - 02/478.50.56
- **Identification du cheval (puce) via CWBC (Horse ID):**
www.cwbc.be/procedures - info@cwbc.be - 083.23.40.91
- **Studbook Belge du Cheval Arabe:** arabianhorse.be - info@arabianhorse.be - 016/26.23.58



VERSION FEVRIER 2025



LEWB
Ligue Équestre Wallonie Bruxelles